




# ABECEB

hacemos más real la economía real





# Informe de Comercio Exterior

Junio 2019



# ÍNDICE

---

## A DINÁMICA RECIENTE DEL COMERCIO EXTERIOR

- Dinámica del comercio exterior argentino
- Dinámica del comercio exterior en la región y en el mundo

## B NOVEDADES DEL COMERCIO EXTERIOR

- EFTA y MERCOSUR: próximo a la etapa final
- Lo que se dice del acuerdo MERCOSUR-UE
- Tras diez años, se completa la cuota asignada de cortes Hilton
- El Gobierno dio a conocer el “Plan Talento Digital”

## C ANEXOS

- Política comercial: medidas defensivas formales (*con información a abril de 2019*)
- Cronología de medidas de política comercial (*año 2017 y 2019*)

## Exportaciones



**Abril 2019**

USD 5.315 M

**1,7% i.a.**

Precios **-7,7%** y Cantidades **10,3%**.

**ACUM. 12M**

USD 61.370 M

**+1,3% i.a.**

---

## Importaciones



**Abril 2019**

USD 4.174 M

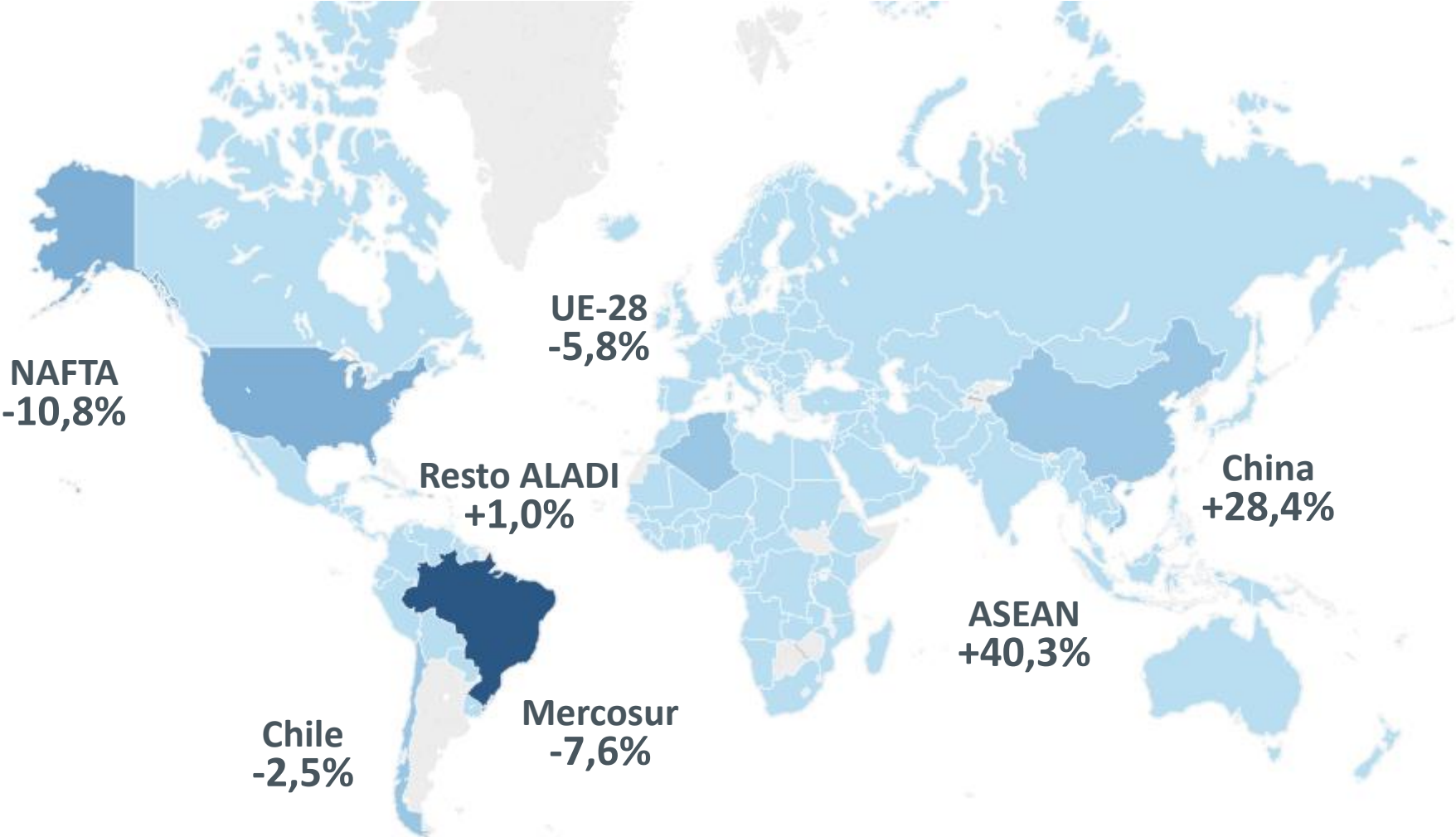
**-31,6% i.a.**

Precios **-3,5%** y Cantidades **-29,1%**

**ACUM. 12M**

USD 58.763 M

**-17,2% i.a.**




Fuente: Agencia Argentina de Inversiones y Comercio Internacional e INDEC

# Comercio Exterior en la región y en el mundo

## Principales Indicadores

Exportaciones regionales. Var i.a % Abril 2019



### Comercio global

	Exportaciones	Importaciones
EEUU (1T 19)	+2,4%	+0,6%
China (1T 19)	+1,0%	-4,3%
UE 28 (4T 18)	+1,1%	+3,1%



### Commodities

	Jun-19	Dic-19
Soja (USD/Ton)	319,8	+2,3%
Trigo (USD/Ton)	187,7	+6,9%
Maíz (USD/Ton)	166,7	-6,0%
Petróleo (abril) (USD/Barril)	65,1	-2,6%

\*O último dato disponible

## Novedades

### EFTA y MERCOSUR: próximo a la etapa final

- En la ciudad de Ginebra, entre el 11 y el 14 de Junio se realizó la IX Ronda de Negociaciones entre el MERCOSUR y la EFTA (European Free Trade Association, que incluye a Islandia, Liechtenstein, Noruega y Suiza) de cara a lograr un Acuerdo de Libre Comercio.
- La negociación, que ya lleva dos años (la I Ronda fue realizada en junio de 2017), busca lograr un Acuerdo de Libre Comercio, ampliando los mercados para los productos de la región y seguir impulsando una mayor inserción global para los países miembros, mejorando el acceso real y recíproco al mercado de bienes, servicios, inversiones y compras gubernamentales.
- La tentativa de vínculo entre ambos bloques no es nueva, considerando que fue en el año 2000 que por vez primera se inició el dialogo con una Declaración Conjunta de Cooperación. Sin embargo, recién a partir del 2015 se dio inicio a diálogos exploratorios que se afianzaron en la celebración del Foro Económico Mundial de Davos de enero de 2017, donde ambas partes se comprometieron a abrir las negociaciones.
- En esta ocasión, los participantes centraron su atención en discutir la mejora del acceso de exportaciones de bienes y, además, lograron cerrar las negociaciones a nivel técnico del capítulo de Compras Gubernamentales, al tiempo que consensuaron el Anexo sobre Servicios de Telecomunicaciones. En este sentido y teniendo en cuenta que, en esta estancia de negociación ya se encuentran consensuados más de la mitad de los capítulos del acuerdo, ambas partes consideran que el proceso de negociación está “próximo a una etapa de cierre”.
- Dentro del bloque EFTA, Suiza es el país que mayor peso tiene para el Mercosur, viendo, siendo que, en el 2017, representó el 67,6% del total exportado desde el Mercosur a dicho bloque, seguido por Noruega (25,1%) e Islandia (7,3%) –respecto a estas cifras, vale recalcar que los datos no incluyen a Liechtenstein-.

# Novedades

## EFTA y MERCOSUR: próximo a la etapa final

- Otro dato que da cuenta del potencial beneficio para el Mercosur de llegar a un acuerdo con la EFTA , radica en que sus miembros son economías desarrolladas, que agrupan a 14 millones de personas, constituyendo un mercado de alto poder adquisitivo, con un ingreso per cápita promedio de 94,7 mil USD y que ya en la actualidad. En la actualidad, las importaciones de productos agroalimentarios desde el Mercosur representan el 6,4% del total de las importaciones de productos agroalimentarios del bloque..
- De hecho, según un estudio realizado por el INEI (Instituto para las Negociaciones Agrícolas Internacionales) dentro de los productos agrícolas, **Islandia** constituye una oportunidad para el Mercosur en lo que se refiere a carne bovina deshuesada congelada, limones y trozos y despojos comestibles de gallo o gallina. Mientras que **Noruega** es un nicho para la inserción de tortas y demás residuos sólidos de la extracción del aceite de soja, porotos de soja, maíz, carne bovina deshuesada fresca o refrigerada y congelada, maníes sin cáscara, limones frescos, miel natural, aceite de soja, jugo de uva, materias y desperdicios vegetales, preparaciones y conservas de carne o despojos bovinos, azúcar, gelatinas, entre otros, en tanto que **Suiza** es un mercado relevante en tortas y demás residuos sólidos, porotos de soja, aceite de soja en bruto, maíz, carne bovina deshuesada fresca o refrigerada y congelada, tabaco total o parcialmente desvenado o desnervado, pero sin elaborar de otro modo, limones frescos, miel natural, aceites esenciales de limón, trozos y despojos comestibles de gallo o de gallina congelados, jugo de cítricos, entre otros.
- Cabe destacar que los países integrantes del EFTA presentan un perfil emisor de inversión externa directa, por lo que las autoridades argentinas consideran que este acuerdo de libre comercio *“constituirá un estímulo adicional para la atracción de capitales de ese origen hacia la Argentina y el MERCOSUR”*.



**2.2**

% de impo  
mundial

**1.4**

% en el PIB  
mundial

\* EFTA sin datos de Liechtenstein



# Novedades

## Ultimas novedades del acuerdo MERCOSUR-UE

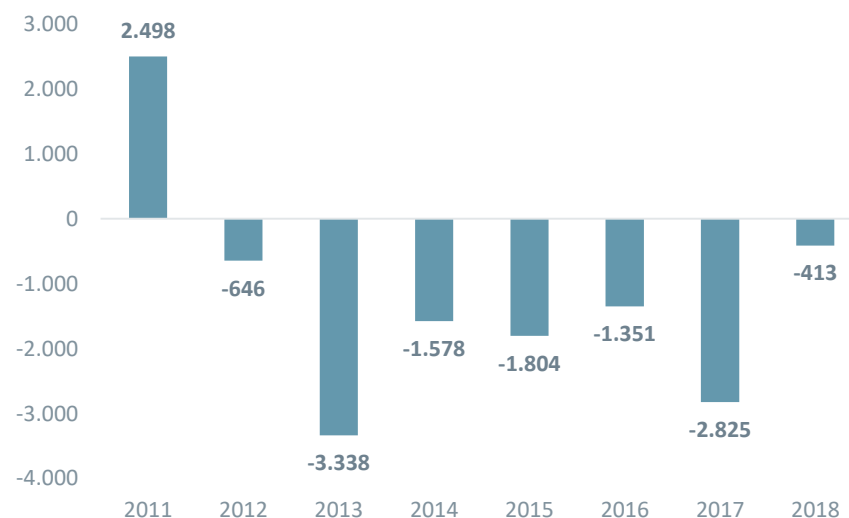
- Tras la visita del Presidente Bolsonaro a comienzos de junio a la Argentina, los mandatarios de ambos países lograron alinear sus objetivos y decidieron acelerar las negociaciones del Tratado de Libre Comercio (TLC) entre la UE y el Mercosur. Por su parte, dos semanas después, siete países de la Unión Europea (Alemania, España, Portugal, Los Países Bajos, Suecia, Letonia y República Checa) enviaron, el pasado jueves, una carta a la Comisión Europea para que se aceleren las negociaciones, que ya llevan 20 años. Dado que la Comisión Europea, expresó que se requiere aún más tiempo para llegar a un acuerdo, el Canciller Faurie buscó bajar el tono de las expectativas, al afirmar que: “No queremos dar fechas ni fijar un plazo que después no podemos cumplir (...)”.
- Asimismo, cabe destacar que las opiniones respecto a un eventual acuerdo no son todas favorables. En efecto, Francia, Irlanda, Bélgica y Polonia se oponen a la idea, advirtiendo que éste sería perjudicial para los agricultores europeos. En este sentido, consideran que los miembros del bloque Mercosur podrían no respetar los estándares europeos y, consecuentemente, desestabilizar la producción agrícola del viejo continente. De hecho, el presidente francés, Emmanuel Macron, hizo pública su inquietud respecto de la cuota libre de arancel de la carne vacuna (que se espera que sea de 99 mil toneladas) y la poca alineación con sus objetivos de cambio climáticos. Adicionalmente, los países opositores a la idea del TLC, exigieron que no se incrementen más las cuotas para las carne de res, aves de corral, la carne de cerdo, el azúcar y el etanol.
- Desde Argentina, la posición de la industria vitivinícola no es homogénea. En efecto, algunos sectores productores de vino han manifestado su desacuerdo, puesto que implicaría hacer frente, en el mercado doméstico, con una producción subsidiada. Contrariamente, “Bodegas de Argentina”, que agrupa a los exportadores, se muestra proclive al acuerdo, al verlo como una oportunidad para expandir sus mercados de exportación

# Novedades

## Ultimas novedades del acuerdo MERCOSUR-UE

- Por otro lado, no hay que perder de vista que hay sectores competitivos en Argentina, que podrían ser los ganadores de un virtual acuerdo, como la industria de alimentos; en otros casos, como la automotriz, va a depender del tiempo que éstas tengan para adecuarse a las nuevas reglas de juego. Además, empresas que hoy son perdedoras, podrían tener la posibilidad de reconvertirse e incrementar su competitividad, mientras se abre progresivamente el mercado.
- Durante esta semana, se están celebrando en Bruselas nuevas reuniones técnicas entre los representantes de ambos bloques para lograr un acuerdo político y en los próximos meses, tratar detalles comerciales. Sobre este punto, las principales divergencias entre ambos bloques refieren a los capítulos de la industria automotriz, carne, el azúcar y los lácteos.
- Es evidente que aún hay tuercas para ajustar, en medio de las turbulencias propias de un período electoral en Argentina y Uruguay, junto a la disminución del ritmo de expansión de la economía brasileña. Por su parte, Europa también atraviesa un escenario complicado, con la conclusión del Brexit y las discusiones respecto a las sensibilidades del sector agrícola.

**Balanza comercial entre Argentina y la UE 28**  
(Mill de USD)



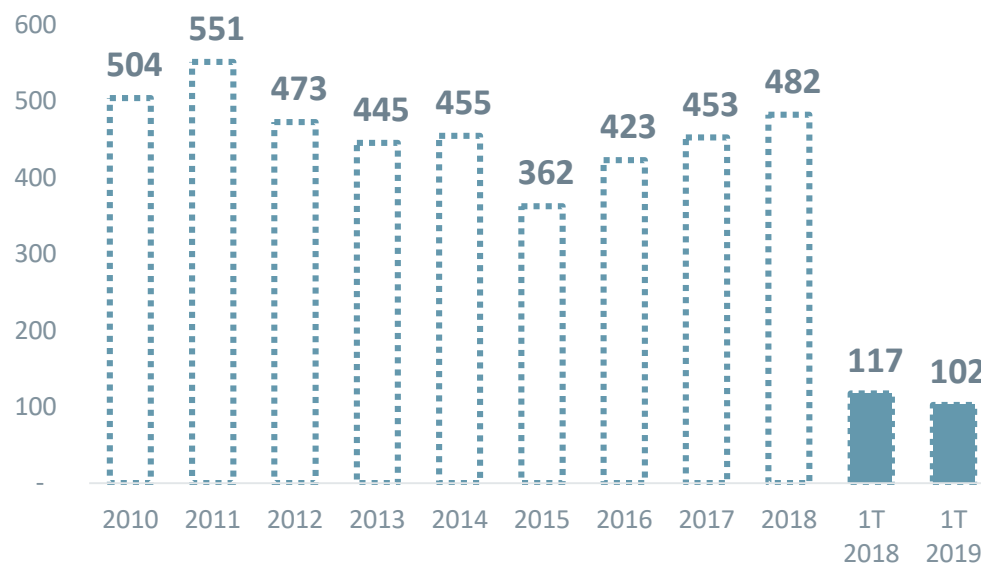
Fuente: ABECEB en base a TradeMap

# Novedades

## Tras diez años, se completa la cuota asignada de cortes Hilton

- Este año, la cuota asignada de cortes Hilton hacia la Unión Europea será completada en un 100%, tras diez años sin poder hacerlo. Jesús Silveyra, subsecretario de Mercados Agropecuarios, confirmó que el valor promedio alcanzado durante el ciclo 2018/19 fue de USD 10.934 la tonelada. Es de destacar que durante el ciclo anterior (2017/2018), Argentina había logrado cubrir el 95% de la cuota asignada.
- Los envíos de cortes enfriados bovinos sin hueso desde Argentina, totalizaron 29.500 toneladas. Argentina, que tiene la mayor proporción de la cuota, ostenta el 53% del total de cuotas distribuidas entre otros países, le siguen Estados Unidos y Canadá (entre ambos suman 11.500 toneladas), Brasil con 10.000 toneladas y, en menor medida Australia, Uruguay, Nueva Zelanda y Paraguay, siendo el total habilitado por la Unión Europea, de 66.826 toneladas.

Carne bovina sin hueso: exportaciones argentinas a la UE 28  
(Mill de USD)



- Cabe recalcar que, en el primer trimestre de 2019, Argentina envió a la Unión Europea el 61,7% de los cortes enfriados bovinos sin hueso que exportó al mundo. Entre los países del viejo continente, se destacó Alemania, con el 32,9%, Países Bajos con 18,0% e Italia con 9,1% del total enviado al mundo.

# Novedades

## El Gobierno dio a conocer el “Plan Talento Digital”

- Se trata de un programa que busca entregar 10 mil becas destinadas a la formación de especialistas en el rubro digital. Esta iniciativa capacitará a personas que no tengan experiencia previa en el rubro para que se desempeñen como programadores, analistas de marketing digital, ciencia de datos y otros perfiles similares. Se espera que, con estas capacitaciones, puedan en el futuro trabajar en cualquier proyecto vinculado al desarrollo de software y comercio electrónico. Se trata de un sector que genera externalidades muy positivas sobre el mercado laboral y que, con la actual oferta de trabajo, no llega a ocupar los puestos requeridos.
- Las becas son el resultado de un acuerdo realizado entre el Gobierno nacional (por intermedio de la Vicejefatura de Gabinete al mando de Andrés Ibarra) y empresas de la talla de Acámica, Accenture, Bayton, Cisco, Cognizant, Digital House, Direct TV, DXE, Everis, EY, Facebook, Globant, Grupo Assa, JP Morgan, KPMG, Lagash, Mumuki, Mercado Libre, Microsoft, Red Hat y Telefe. Está destinado a egresados de la educación secundaria mayores de 18 años.
- Esta iniciativa no es la primera de este tipo que lanza el Gobierno. En efecto, el Plan 111 mil (que data del inicio de la actual administración), permitía en dos cuatrimestres obtener un certificado de habilidades de programación, con el aval del Ministerio de Educación y el Ministerio de Producción, cursando en escuelas técnicas, centros de formación profesional y universidades acreditadas y rindiendo un examen. El objetivo era capacitar a 100 mil programadores, 10 mil profesionales y 1.000 ingenieros pero dado que este plan está actualmente desactivado, se desconocen los alcances que tuvo.
- Cabe destacar que el sector de servicios basados en el conocimiento exportó, durante el tercer trimestre del 2018, por un valor de USD 1.340 millones en tanto, respecto a la masa laboral, los trabajadores de este sector llegaron a representar el 6,6% del empleo total de la economía.

# Novedades Legislativas en el Comercio Exterior



## IMPORTACIONES

**Dumping.** Se procede al cierre de la investigación que se llevara a cabo para las operaciones de exportación hacia la República Argentina de seccionadores aislados en aire, para una tensión superior o igual a 66 kV pero inferior o igual a 245 kV y con una corriente nominal inferior o igual a 4.000 A, incluso con caja de comando, originarias de la República Italiana, sin la aplicación de derechos antidumping definitivos.

**MINISTERIO DE PRODUCCIÓN Y TRABAJO SECRETARÍA DE COMERCIO EXTERIOR.** Resolución 66/2019  
<http://servicios.infoleg.gob.ar/infolegInternet/anexos/320000-324999/324227/norma.htm>

## EXPORTACIONES

**Cuota Hilton.** Se aprueban las normas complementarias del régimen jurídico para la asignación y distribución del cupo tarifario concedido por la Unión Europea a la República Argentina, denominado "Cuota Hilton", de aplicación para el ciclo comercial comprendido entre el 1 de julio de 2019 y el 30 de junio de 2020, las que establecen las condiciones y requisitos que deberán cumplir los interesados para acceder al cupo mencionado.

**SECRETARÍA DE GOBIERNO DE AGROINDUSTRIA.** Resolución 241/2019  
<http://servicios.infoleg.gob.ar/infolegInternet/anexos/320000-324999/323663/norma.htm>

## MERCOSUR

**AAP. CE Nº 18 - 172º Protocolo Adicional**

[http://www.aladi.org/biblioteca/publicaciones/aladi/acuerdos/ace/es/ace18/ACE\\_018\\_172.pdf](http://www.aladi.org/biblioteca/publicaciones/aladi/acuerdos/ace/es/ace18/ACE_018_172.pdf)

**AAP. CE Nº 18 - 173º Protocolo Adicional**

[http://www.aladi.org/biblioteca/publicaciones/aladi/acuerdos/ace/es/ace18/ACE\\_018\\_173.pdf](http://www.aladi.org/biblioteca/publicaciones/aladi/acuerdos/ace/es/ace18/ACE_018_173.pdf)

**AAP. CE Nº 18 - 174º Protocolo Adicional**

[http://www.aladi.org/biblioteca/publicaciones/aladi/acuerdos/ace/es/ace18/ACE\\_018\\_174.pdf](http://www.aladi.org/biblioteca/publicaciones/aladi/acuerdos/ace/es/ace18/ACE_018_174.pdf)

**Informe completo:**

[https://abeceb.com/uploads/delivery/Informe\\_Novedades\\_25062019\\_668372.pdf](https://abeceb.com/uploads/delivery/Informe_Novedades_25062019_668372.pdf)

# Anexo

Política Comercial: medidas defensivas formales (alcance e impacto sobre el total importado. En US\$ millones. 2019\*)

Medida	Productos	4M 2018	Part2018	4M 2019	Part2019	Var i.a
Dumping	136	884	3,8%	570	3,4%	-35,6%
LNA	1196	4.199	18,1%	3.025	18,1%	-28,0%
100p	99	1.000	4,3%	731	4,4%	-26,9%
CMC N° 39/11	85	848	3,6%	483	2,9%	-43,0%
<b>Total MDF</b>	<b>1516</b>	<b>6.930</b>	<b>29,8%</b>	<b>4.809</b>	<b>28,8%</b>	<b>-30,6%</b>

Medida	Productos	4M 2018	Part2018	4M 2019	Part2019	Var i.a
Dumping	23	20	0,3%	12	0,4%	-38,2%
LNA	1.196	1.104	17,9%	602	17,6%	-45,4%
100p	99	108	1,8%	97	2,8%	-10,4%
CMC N° 39/11	85	159	2,6%	119	3,5%	-25,0%
<b>Total MDF</b>	<b>1.403</b>	<b>1.391</b>	<b>22,6%</b>	<b>831</b>	<b>24,2%</b>	<b>-40,3%</b>

Medida	Productos	4M 2018	Part2018	4M 2019	Part2019	Var i.a
Dumping	123	175	4,0%	83	2,9%	-52,6%
LNA	1.196	976	22,1%	660	23,4%	-32,4%
100p	99	315	7,1%	179	6,3%	-43,3%
CMC N° 39/11	85	327	7,4%	135	4,8%	-58,7%
<b>Total MDF</b>	<b>1.503</b>	<b>1.793</b>	<b>40,6%</b>	<b>1.056</b>	<b>37,5%</b>	<b>-41,1%</b>

## TOTAL

En el primer cuatrimestre del 2019, las importaciones se redujeron 28,9% interanual. En su interior, las importaciones alcanzadas por alguna medida disminuyó 30,6% interanual y éstas perdiendo participación en las compras totales (-1,08 puntos). Entre las que se redujeron se encuentran la medida antidumping y los CMC N° 39/11.

## BRASIL

En el acumulado a abril de 2019, las importaciones provenientes de Brasil se redujeron 44,0% interanual. Las importaciones alcanzadas por alguna medida de protección registraron una disminución de 40,3%, sin embargo, las compras desde Brasil con alguna medida defensiva formal ganó share (pasando de 22,6% a 24,2% del primer cuatrimestre de 2018 al primer cuatrimestre de 2019). Sin embargo, respecto a la participaciones, solamente las importaciones de productos alcanzados por LNA retrocedieron en el periodo (-0,39 puntos), mientras que siguen en ascenso la participación en el resto.

## CHINA

Las compras desde China fueron 35,7% menores a la registrada en igual cuatrimestre de 2018. Siguiendo con la tendencia general, las importaciones alcanzadas por alguna medida disminuyó 41,1% interanual y perdió share (-3,1 puntos). En su interior, a excepción de LNA, el resto de las medidas redujo su participación en las importaciones desde China.

\* Dada la restricción informativa de INDEC, la información es provisoria y sujeta a modificaciones

# Anexo

Política Comercial: medidas defensivas formales (comportamientos destacados por productos)\*

**Productos afectados por Licencias No Automáticas. Var. i.a. Absoluta. En U\$S Mill. Principales Aumentos.**

Producto	4M 2018	4M 2019	Var. i.a. Absoluta
Grupo electrógeno ncop.	17,35	136,78	119,43
Partes de máquinas p/clasificar,cribar,lavar,triturar,mezclar,amasar,aglomerar o moldear tierra,piedra u otras materias minerales	11,81	44,47	32,66
Transformadores de dieléctrico líquido,de potencia > a 10000 kVA	8,44	26,77	18,34
Grupo electrógeno c/motor de émbolo de encendido por compresión,de potencia > a 430 kVA excluido de corriente alterna	2,62	13,88	11,26



**100 productos con excepción al AEC. Var. i.a. Absoluta. En U\$S Mill. Principales Aumentos.**

Producto	4M 2018	4M 2019	Var. i.a. Absoluta
Fosfato monoamónico incluso mezclado c/fosfato diamónico	44,47	62,64	18,17
Insecticidas ncop.,acondicionados p/la venta por menor	21,53	38,20	16,68
Tornillos,pernos,incluidos c/tuercas y arandelas,roscados,de fundición,hierro o acero,ncop.	33,25	42,18	8,93
Hidrógenoortofosfato de diamonio(fosfato diamónico)c/contenido de arsénico >= a 6mg/Kg.	22,67	30,16	7,49



\* Dada la restricción informativa de INDEC, la información es provisoria y sujeta a modificaciones

# Anexo

Política Comercial: medidas defensivas formales (comportamientos destacados por productos)\*


**Productos afectados por Decisión CMC 39/11. Var. i.a. Absoluta. En U\$S Mill. Principales Aumentos.**

Producto	4M 2018	4M 2019	Var. i.a. Absoluta
Máquinas de sondeo rotativas excluidas autopropulsadas	0,28	38,44	38,16
Construcciones prefabricadas c/estructura y paredes exteriores constituídas esencialmente por hierro o acero	4,47	9,53	5,06
Conductores eléctricos p/tensión <= a 80 V excluidos los provistos de piezas de conexión	14,04	18,59	4,55
Armarios,vitrinas,mostradores o muebles similares p/la producción de frío ncop.	3,27	7,30	4,03



**Productos con aranceles anti-dumping. Var. i.a. Absoluta. En U\$S Mill. Principales Aumentos.**

Producto	4M 2018	4M 2019	Var. i.a. Absoluta
Transformadores de dieléctrico líquido,de potencia > a 10000 kVA	8,44	26,77	18,34
Jeringas de material plástico,de capacidad > a 2 cm3.,incluso c/aguja	3,33	4,51	1,19
Papel y cartón estucados,p/escribir,imprimir u otros fines gráficos,s/fibras o c/fibras obtenidas mecánicamente c/contenido total de estas fibras en peso <= al 10%,en bobinas,de peso > a 150 g/cm2., ncop.	1,88	2,70	0,82
Jeringas de material plástico,de capacidad <= a 2 cm3.,incluso c/aguja	0,54	1,34	0,80



\* Dada la restricción informativa de INDEC, la información es provisoria y sujeta a modificaciones



### Importaciones

Se elimina obligatoriedad de presentar una **Declaración Jurada Anticipada de Servicios (DJAS) y de Pagos al Exterior (DAPE)**, vigentes desde 2012 y 2013 respectivamente

**Decreto N° 117/2017**  
Eliminación total de aranceles sobre la importación bienes considerados de "Informática y Telecomunicaciones" (BIT)

Modificaciones a los derechos de importación (**Decreto 622/17, Decreto 629/17, Res 673/17 y Res 674/17**).  
**Decreto 629/17**-nuevo régimen de importación de bienes de capital usados para la industria de hidrocarburos

2017

Se extienden plazos para liquidar divisas a 10 años  
Res. 47/17

Eliminan retenciones a exportación de petróleo y sus derivados

Mediante el Decreto N° 294/2017, aumentan los reintegros a la exportación para 6100 productos de la **industria manufacturera**.

### Exportaciones

Se elimina la exigencia de ingresar divisas generadas por la **exportación de servicios** al mercado local.

**Aumentan reintegros** para las exportaciones agroindustriales

**Decreto N° 529 y 639/2017:** aumentan los reintegros a la exportación de una variedad de **productos agropecuarios e agroindustriales**

# Anexo

## Cronología de medidas de Política Comercial

### Importaciones

**R.G. 898/2017:**

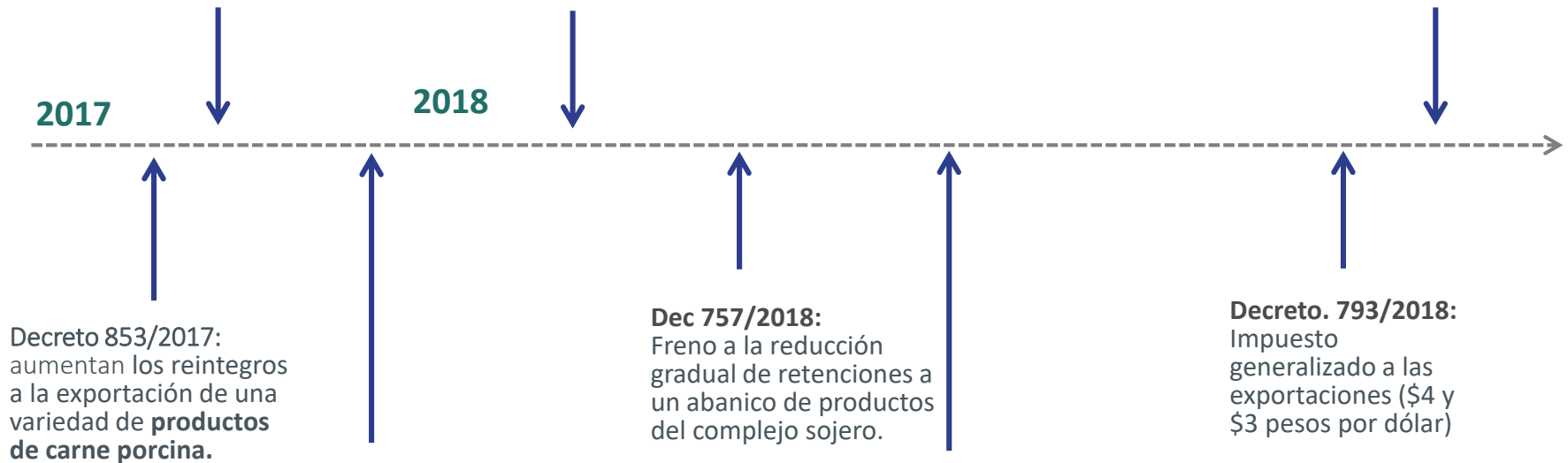
Se eliminan varios artículos electrónicos del listado de productos alcanzados por Licencias no Automáticas (LNA).

**R.G. 5/2018:**

Eliminación de 354 productos de la lista de productos alcanzados por Licencias no Automáticas (LNA). El listado quedó con un total de 1.349 productos.

**R.G. 5/2018:**

Reducción de aranceles de importación para bienes de capital no producidos en el país.

**Dto. 893/2017:**

Elimina la obligación de liquidar en el mercado de cambios las divisas ingresadas al país producto de las exportaciones

**R.G. 767/2018:**

Reducción de reintegros a la exportación

### Exportaciones

### Importaciones

**Decreto N° 81/2019:**

Se establece una alícuota del 0% correspondiente al Derecho de Importación Extrazona (D.I.E.) para determinadas motocicletas incompletas o totalmente desarmadas.

**AAP. CE nº 18 - 171º Protocolo Adicional:**

Se incorpora la Directiva N° 01/19 CCM, referente a la rebaja arancelaria solicitada por la República Argentina para el ítem arancelario NCM 3204.11.00.

**R.G. 4461/2019:**

Se restablecen las alícuotas del 20% y 10% en el IVA Percepción o Adicional del IVA, a las operaciones de Importación definitiva de cosas muebles.

**Decreto.332/2019:**

Aumenta la tasa estadística para importaciones de consumo y suspensivas de importación temporaria.

**Decreto.361/2019:**

Tasa estadística 0% para producción de hidrocarburos no convencionales

2019



**Decreto N° 1201/2018:** Derechos de Exportación. Se fija hasta el 31 de diciembre de 2020, un derecho de exportación del 12% a la exportación de las prestaciones de servicios.

**Decreto N° 286/2019:** Régimen Nacional de Ventanilla Única de Comercio Exterior Argentino

**Decreto 280/2019:** Desgravación de derechos de exportación para Micro, Pequeñas y Medianas Empresas

### Exportaciones

